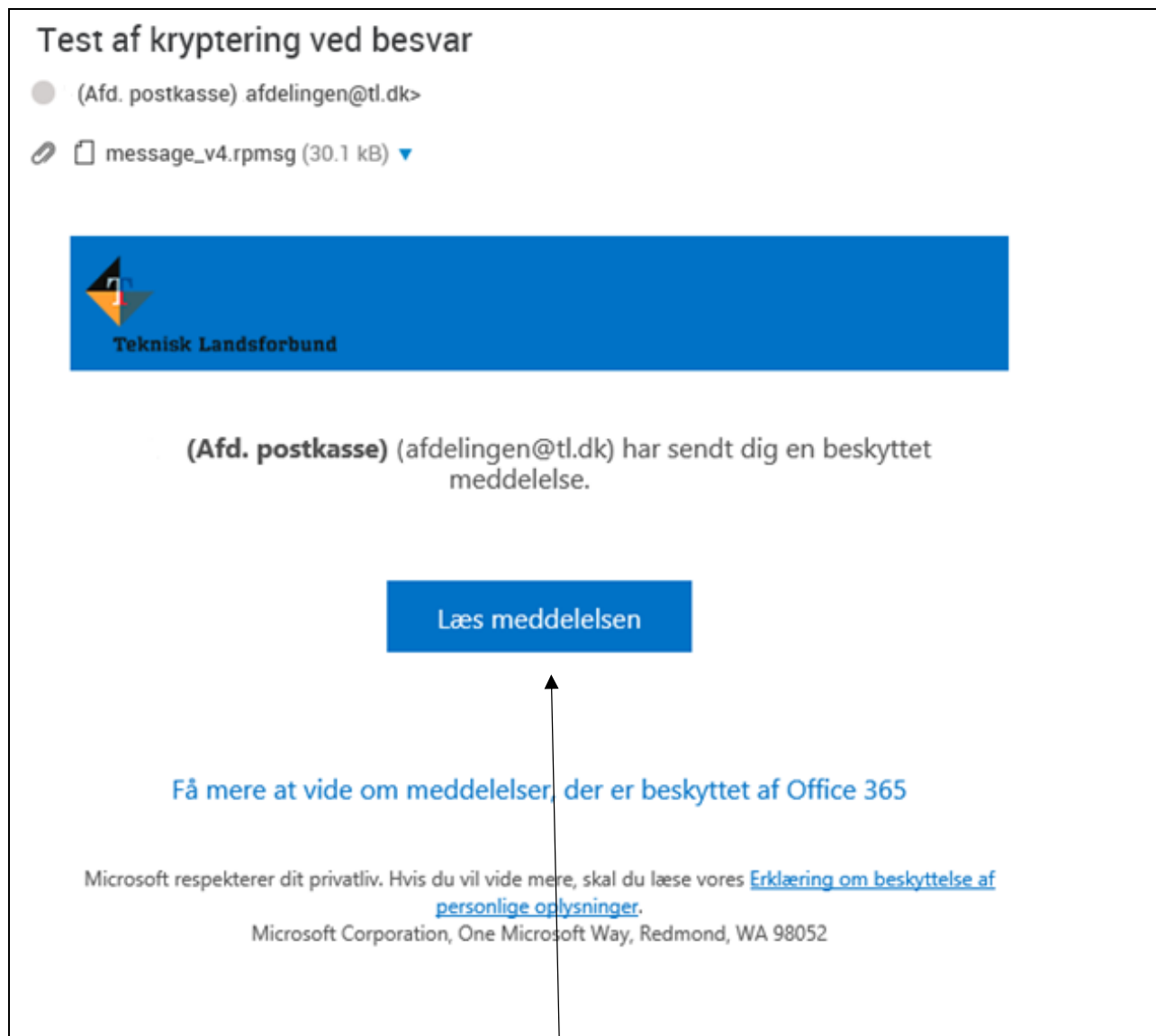


Sådan læser du en krypteret mail fra TL

Når du modtager en krypteret mail fra TL, og din e-mailadresse ikke er tilknyttet Microsoft, ser mailen sådan her ud:



For at læse mailen, skal du klikke på "Læs meddelelsen".

Du kan vælge to måder at læse meddelelsen på:
1) Du kan logge på med en arbejds- eller skolekonto.
2) Eller du kan logge på med en engangskode.

I den her guide vælger vi at klikke på teksten "Eller log på med en engangskode".



Når du har klikket på teksten "Log på med en engangskode", vises nedenstående billede:

Vi har sendt en engangskode til sf@imp.dk.

Tjek din mail, angiv engangsadgangskoden, og klik på fortsæt.
Engangsadgangskoden udløber om 15 minutter.

Engangskode

Dette er en privat computer. Hold mig logget på i 12 timer.

 **Fortsæt**

Har du ikke modtaget engangskoden? Kontrollér din mappe med uønsket post, eller [få en anden engangskode](#).

Du modtager nu en ny mail med engangskoden. Mailen får du på den mailadresse, du har registreret hos Teknisk Landsforbund. Det tager kun få sekunder.

Kopier engangskoden fra den nye mail ved at markere den og trykke Ctrl+C. Sæt derefter koden ind i ovenstående skærbillede ved at trykke Ctrl+V. Når koden er sat ind, trykker du på "Fortsæt".

Nu er mailen låst op og kan læses:



Teknisk Landsforbund

Test af kryptering ved besvar



(Afd. postkasse)

I dag, 08:32

sf@imp.dk

Encrypt: This message is encrypted. Recipients can't remove encryption.

Kan du mon læse dette?

Venlig hilsen

Jens Jensen

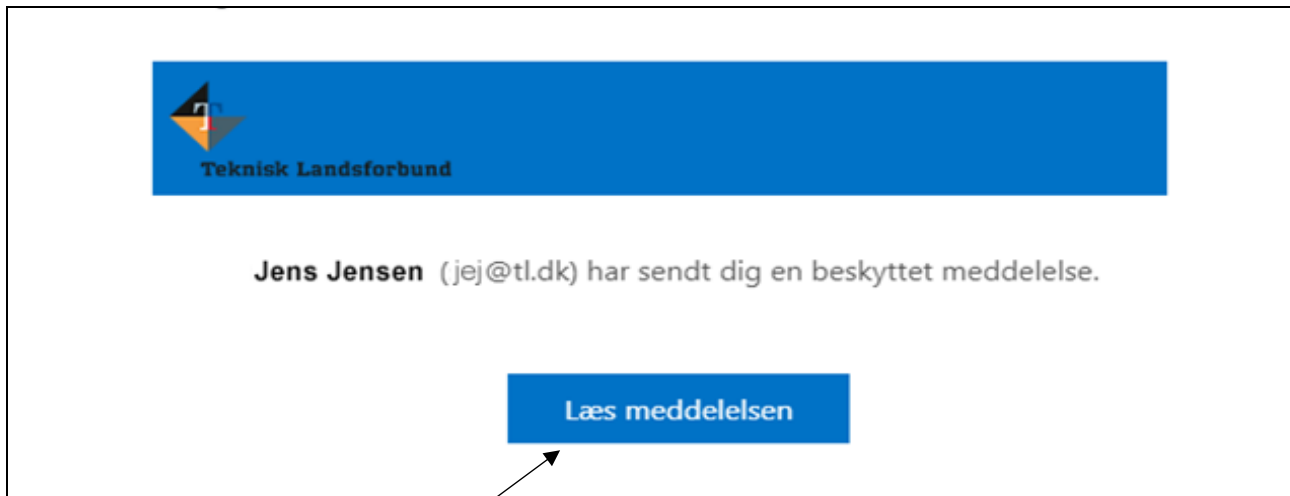


Teknisk Landsforbund

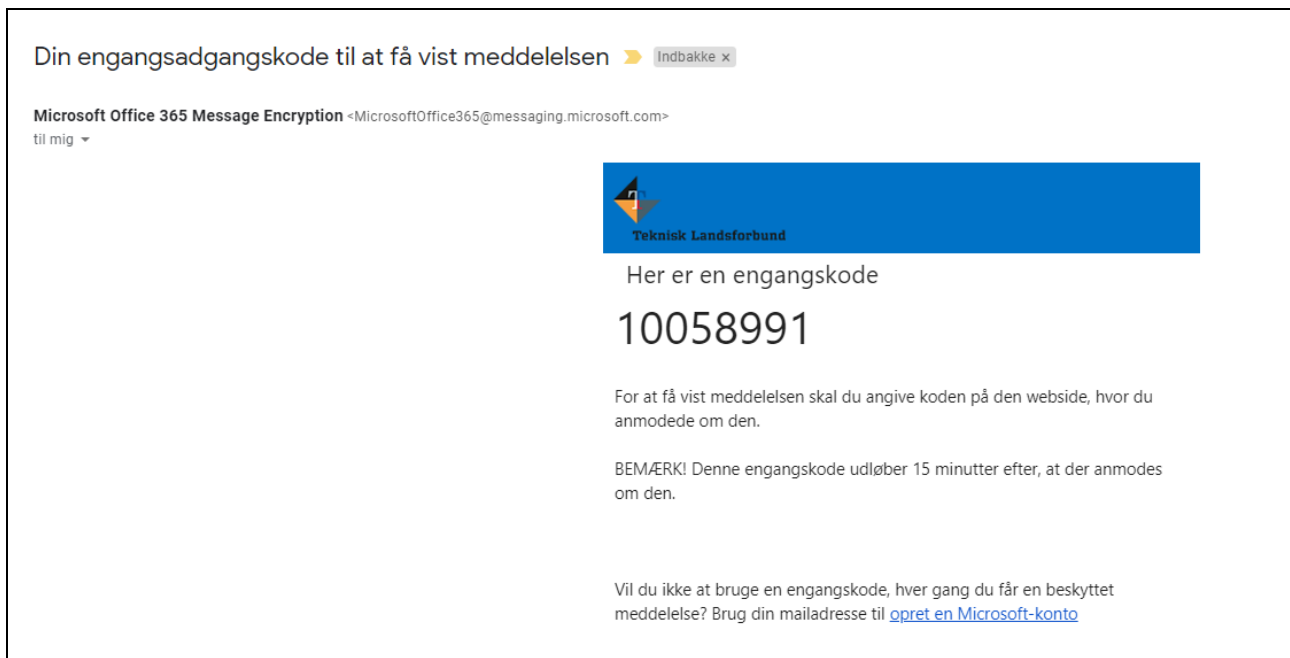
Nørre Voldgade 12 - 1358 København K

T: 33 43 65 00 - tl.dk

Har du en gmail ser det således ud:



Her klikker du på Læs meddelelse, og så får du nedenstående besked:



Du skal nu indtaste koden der, hvor du blev anmodet om den.